

We
STAND

HIGH PERFORMANCE
DISPLAY SYSTEMS



Collection

A RETROUVEZ SUR WESTAND.FR/STAND-PLIABLE



Produire du bas de gamme est la chose la plus facile au monde, c'est pourquoi nous refusons de le faire.

Gagner quelques euros sur les coûts de production a toujours le même résultat :
On fait des économies sur la qualité des matériaux, la conception, la fiabilité ou la fonctionnalité.

A We-Stand, nous ne sommes pas prêt à faire ce sacrifice, car cela risque de ternir
l'image de marque que vous avez mis tant de temps à construire.

Nous faisons que des systèmes d'affichage : portables, innovants et qualitatifs.

Nous le faisons à des prix raisonnables, sans renier sur la qualité afin de vous garantir le meilleur résultat possible.

Nouveauté!



LIGHT FRAME · 4 - 7 ·



CLASSIC FRAME · 10 - 13 ·



FABRIC SYSTEM · 14 - 17 ·

Nos Produits



POP UP MAGNETIC · 18 - 21 ·



SOFT IMAGE · 22 - 23 ·



SOFT IMAGE COUNTER · 24 ·



STANDARD CASE · 25 ·



ROLL UP CLASSIC · 26 - 27 ·



ROLL UP PROFESSIONAL · 28 - 29 ·



ROLL UP COMPACT · 30 - 31 ·



4 SCREEN CLASSIC · 32 - 33 ·



POLE SYSTEM · 34 ·



GRAPHIC PROFILE · 35 ·



PANEL BASE · 36 - 37 ·



FLAT BASE & MAGNET FRAME · 38 - 39 ·



BROCHURE STAND / DOUBLE · 40 - 41 ·



CASE & COUNTER · 42 - 43 ·



STAND UP · 44 ·



INFO STAND · 45 ·



PORTABLE TABLE · 46 ·

Light Frame

- QUALITÉ LUMINEUSE DE CLASSE MONDIALE
- MODULAIRE ET STABLE
- ENTièrement INTÉGRABLE AVEC CLASSIC FRAME



BASIC PACK



962 X 2 500 mm.....	28.0 kg
1 837 X 2 500 mm.....	34.5 kg*
2 712 X 2 500 mm.....	41.0 kg*
3 587 X 2 500 mm.....	47.0 kg**

Le kit contient le Light Frame complet avec une paire de pieds double, emballé dans un carton.

*Incl. 1 barre de support. **Incl. 2 barres de support.

STANDARD CASE PACK



1 837 X 2 500 mm.....	39.2 kg*
2 712 X 2 500 mm.....	45.9 kg*
3 587 X 2 500 mm.....	52.1 kg**

Le kit contient le Light Frame complet avec une paire de pieds double, dans un standard case avec sacs accessoires.

*Incl. 1 barre de support. **Incl. 2 barres de support.

TRAVEL PACK



962 X 2 500 mm.....	25.8 kg
1 837 X 2 500 mm.....	32.5 kg*
2 712 X 2 500 mm.....	39.2 kg*
3 587 X 2 500 mm.....	45.4 kg**

Le kit contient le Light Frame complet avec une paire de pieds double, avec sac à roulette et sac accessoire.

*Incl. 1 barre de support. **Incl. 2 barres de support.



Light Frame

Caisson lumineux LED Faites briller votre marque

Laissez-nous vous présenter l'Expolinc Light Frame qui fait partie de la gamme de cadres textiles. Light Frame est un caisson lumineux à LED unique : portable et adaptable sans outil pour impression tissu.

Cherchez-vous à éclairer vos murs d'image en grand avec des LED haute puissance et booster votre marque ? Light Frame c'est la solution !

Light Frame Combiner et illuminer Construisez selon vos besoins



CONNECTEURS

Connectez des cadres, avec ou sans
rétro-éclairage, droits ou en angle. Plus de
combinaisons présentés sur www.expolinc.fr

PIEDS DE SUPPORT

Pied simple face ou double face
selon votre besoin.





Light Frame connecté avec Classic Frame



Modules LED puissants et Intégrés



LED protégées dans la section du profil du caisson lumineux. Profil optimisé pour une diffusion parfaite de la lumière.

Le connecteur d'angle intègre les moyeux d'interconnexions



Les connecteurs sont robustes et faciles à utiliser offrant une excellente interconnexion

Construisez des solutions flexibles et complexes

Combinez l'Expolinc Light Frame et Classic Frame pour créer d'incroyables environnements, pour toutes les opportunités. Créez et combinez selon vos besoins avec différentes hauteurs et largeurs en seulement quelques étapes. Réutilisez et redimensionnez pour vos prochains événements, la seule chose que vous pourriez avoir besoin de remplacer est le graphique. C'est ce que nous appelons flexible et durable.



Discover the world of great music

JOIN US NOW



medics
the team.
ply now.
MEDICINE HEALTH




Join the world's leading company in biomedics



Biomedics



Join the world's leading company in biomedics



Biomedics
Innovation
Optimisation



Classic Frame

- PORTABLE ET SANS OUTIL
- CONNEXION MAGNÉTIQUE, ASSEMBLAGE SIMPLIFIÉ
- CADRES À COMBINER OU AUTONOMES



PACK BASIC

500 X 2 500 mm.....	9.5 kg
950 X 2 500 mm.....	10.4 kg
1 950 X 2 500 mm.....	13.4 kg
2 950 X 2 500 mm.....	16.5 kg*
3 950 X 2 500 mm.....	20.4 kg**
4 950 X 2 500 mm.....	25.0 kg***

Le kit contient le cadre complet, emballé un carton.
*Incl. 1 barre de support. **Incl. 2 barres de support. ***Incl. 3 barres de support.



STANDARD CASE XL PACK

1 950 X 2 500 mm.....	23.9 kg
2 950 X 2 500 mm.....	27.0 kg*
3 950 X 2 500 mm.....	30.9 kg**
4 950 X 2 500 mm.....	35.5 kg***

Le kit contient le cadre complet, emballé dans une valise Standard XL.
*Incl. 1 barre de support. **Incl. 2 barres de support. ***Incl. 3 barres de support.



TRAVEL PACKAGE

1 950 X 2 500 mm.....	15.9 kg
2 950 X 2 500 mm.....	19.0 kg*
3 950 X 2 500 mm.....	22.9 kg**
4 950 X 2 500 mm.....	27.5 kg***

Le kit contient le cadre complet, emballé dans un sac souple à roulettes.
*Incl. 1 barre de support. **Incl. 2 barres de support. ***Incl. 3 barres de support.



Option pour le Standard Case XL :
Tablette supérieure blanche ou argentée.

Classic Frame

Scalable heights

2 m



2,5 m



3 m



Laissez-nous vous présenter Classic Frame. Il ne nécessite aucun outil ou main-d'œuvre spécialisée pour le montage. Les connecteurs magnétiques uniques vous guident vers une installation rapide, stable et sûre. La conception du système incorpore des arrondis et des bords lisses avec des profils bénéficiant d'une finition parfaite pour un environnement élégant.

Explorez le monde révolutionnaire et la flexibilité de l'Expolinc Frame - que vous ayez besoin d'un simple mur d'image ou d'un stand modulaire adaptable.



Classic Frame

Le choix vous appartient Construisez selon vos besoins



BARRE DE SUPPORT

Trois
2, 2.5 ou 3 m



ECLAIRAGE

Spot LED avec sac.

CONNECTEURS

Six connecteurs différents pour combiner
votre système de cadre unique.



PIEDS STABILISATEURS

Quatre paires différentes, double face, simple face, pied de
connexion simple face et pied de connexion double face.



950 X 990 mm



2 030 X 990 mm



RESERVE

Largeur (mm).....	950
Hauteur (mm).....	2 495
Profondeur (mm).....	1 000
Poids.....	47.0 kg

COMPTOIR

Largeur (mm).....	2 030 / 950
Hauteur (mm).....	990 / 990
Profondeur (mm).....	410 / 410
Poids.....	44.0 kg / 33.5 kg



Fabric System

- MUR D'IMAGE TEXTILE JUSQU' À 18M2 DANS UNE VALISE
- CRÉEZ VOS PROPRES FORMES ET HAUTEURS
- SOLUTION BREVETÉE POUR UNE INSTALLATION FACILE



INFORMATIONS FABRIC SYSTEM

Hauteur.....	flexible 1150 - 2 900 mm
Longueur section droite.....	1 000 mm
Longueur section droite.....	1 100 mm
Longueur intérieur courbe 15°.....	1 100 mm
Longueur extérieur courbe 15°.....	1 100 mm
Longueur intérieur courbe 90°.....	1 300 mm

LARGEUR MAXIMALE DE LA STRUCTURE

2 pôles droits.....	3,3 m
2 pôles courbe 15°.....	3,3 m
3 pôles courbe 15°.....	6,6 m
3 pôles droits.....	6,6 m
3 pôles incurvés 90° + droitst.....	5,7 m

POIDS, HORS GRAPHIQUES ET PROFILS


2 pôles Soft Bag.....	16,5 kg
2 pôles Standard Case XL.....	29 kg
3 Pôles Standard Case XL.....	35 kg



Kit sac souple à 2 mâts avec, les profils et un graphique jusqu'à 14 m2. Les bases en acier sont rangées séparément dans un sac dédié.

Fabric System

Créer un mur d'image impressionnant qui répondra à toutes vos attentes



KIT COMPLET DANS UNE VALISE!

La valise rigide Standard Case XL peut contenir jusqu'à 3 mâts ainsi que les profils 90° courbes. La valise peut être facilement convertie en comptoir



Mât télescopique hauteur réglable, solide et facile à utiliser.

Le mât télescopique est monté sur une base stable.



Connexion facile des profils sans outils.



Profils clippés dans les supports.



Grâce au Fabric System, vous pouvez faire forte impression avec un mur d'image en tissu de la taille, la forme et la hauteur de votre choix. Disponible en droit, courbe et en angle à 90°. Vous souhaitez changer le visuel ou la taille ? Pas de problème ! Réutilisez le matériel pendant des années en installant tout simplement un nouveau visuel. La structure est facilement intégrée et le tissu est fixé à hauteur de travail avant d'être rehaussé.

Regardez la vidéo du Fabric System sur www.expolinc.fr



Fabric System Technologie brevetée avec profils invisibles



PROFILS

Profil droit 1000 mm et 1100 mm.
Peut être facilement découpé à la longueur souhaitée.

Profil incurvé 15° 1 100 mm.
Visuel sur le rayon intérieur. Rayon 4,2 m.

Profil incurvé 15° 1 100 mm.
Visuel sur le rayon extérieur. Rayon 4,2 m.



Flanc du visuel mis en place autour du profil comme un ourlet et fixée avec un clip à ressort.



Les visuels s'insèrent dans les profils à l'aide du joint en silicone cousu sur le tissu.



Avec têtes de fixation flexible, chaque mât peut être abaissé séparément, ce qui permet de manipuler facilement les formes complexes.



Protection du système avec sac robuste.



Courbe intérieure 90° 1 300 mm.
Visuel sur le rayon intérieur Rayon 0,8 m.
Rentre dans le Standard Case XL.



Les meilleurs Spot LED du marché. 15W et un impressionnant 1200 Lumen.



Pop Up Magnetic

- LE STAND PARAPLUIE LE PLUS FACILE À MONTER DU MONDE
- HAUTEUR, LARGEUR ET AGENCEMENT FLEXIBLES
- DES POSSIBILITÉS ILLIMITÉES POUR PERSONNALISER VOTRE LOOK



1 510 X 2 975 mm



2 290 X 2 500 mm



STAND PARAPLUIE : POP UP MAGNETIC COURBE *

Nbre de carrés.....	2X3.....	3X3.....	4X3.....
Design.....	Courbe.....	Courbe.....	Courbe.....
Largeur (mm).....	1 915.....	2 535.....	3 065.....
Hauteur (mm).....	2 224.....	2 224.....	2 224.....
Profondeur (mm).....	510.....	710.....	970.....
Poids, pack (kg) – Basic.....	8,5.....	10,4.....	12,3.....
Poids, pack (kg) – Travel.....	15,5.....	18,0.....	20,0.....
Poids, pack (kg) – Standard.....	23,0.....	25,5.....	27,5.....
Poids, pack (kg) – Case & Counter.....	26,5.....	29,0.....	31,0.....

STAND PARAPLUIE : POP UP MAGNETIC DROIT *

Nbre de carrés.....	2X3.....	3X3.....	4X3.....
Design.....	Droit.....	Droit.....	Droit.....
Largeur (mm).....	2 016.....	2 749.....	3 482.....
Hauteur (mm).....	2 224.....	2 224.....	2 224.....
Profondeur (mm).....	322.....	322.....	322.....
Poids, pack (kg) – Basic.....	8,8.....	10,8.....	12,8.....
Poids, pack (kg) – Travel.....	15,8.....	18,4.....	20,5.....
Poids, pack (kg) – Standard.....	23,3.....	25,9.....	28,0.....
Poids, pack (kg) – Case & Counter.....	26,8.....	29,4.....	31,5.....

STAND PARAPLUIE : POP UP MAGNETIC TOWER

Nbre de carrés.....	1X3.....
Hauteur (mm).....	2 224.....
Diamètre (mm).....	643.....
Poids, pack (kg).....	5,5.....

*Packs standard avec visuels latéraux Courbes.

Pop Up Magnetic Impact professionnel en quelques minutes



Les barres magnétiques sont guidées dans la bonne position et les visuels se mettent en place sans effort.



Le système est très facile à verrouiller et déverrouiller.



Des suspentes qui guident les visuels dans la bonne position.

Surement la solution la plus facile et conviviale disponible sur le marché, pour la création d'un mur d'image ou stand de grande envergure. Vous pouvez le monter vous-même en quelques minutes. Les barres magnétiques vous guident pour le montage, les visuels se mettent en place sans effort pour une valorisation de votre image de marque !

Regardez la vidéo du Pop Up Magnetic sur www.expolinc.fr



Pop Up Magnetic — Kit personnalisé

Combinez les structures et concevez votre environnement sans limite. À vous de choisir entre les structures droites et courbes de différentes hauteurs pour créer votre stand personnalisé. Toutes les parties sont assemblées sans outil et les structures sont auto-portantes ! ce qui rend l'installation plus facile que jamais. Des packs prêts à l'emploi sont également disponibles avec différentes solutions de conditionnement.



KIT DE CÔTÉS PLATS

Les côtés plats sont une option facile à utiliser. Il suffit de poser les profils sur les barres magnétiques pour une finition élégante de votre stand.



DIFFÉRENTES HAUTEURS

Utilisez différentes barres magnétiques et structures pour atteindre une hauteur de 2.5m ou 3m.

Pop Up Magnetic Pack et accessoires



BASIC PACKAGE

Pour une utilisation sédentaire.



TRAVEL PACK

Pour ceux qui se déplacent beaucoup et préfèrent un système léger, facile et pratique à transporter.



STANDARD PACK

Une solution complète pour toutes les occasions, avec une valise à toutes épreuves.



CASE & COUNTER PACK

Une solution innovante complète qui inclut: le Pop Up, la valise de transport spacieuse à roulettes support du comptoir élégant avec étagères intégrées.



PORTE-ÉCRAN

Diffusez les vidéos de vos produits sur des écrans pesant jusqu'à 8 kg.



SPOT

Spots LED haut de gamme. 15W 1200 lumen.



KIT DE CONNEXION À 90° AVEC PROFILE

Connecter deux stands parapluie magnétiques pour créer un angle de 90° bord à bord avec un profil discret.



KIT DE CONNEXION POUR STAND PARAPLUIE

Clipser pour connecter deux stand parapluies. Des connexions droites ou à 90° sont disponibles.



Kit d'éclairage LED

KIT D'ÉTAGÈRE

Ajoutez une étagère pour montrer votre produit. Aucun outil nécessaire

KIT VITRINE

Affichez vos produits dans une vitrine, placée dans le champ de vision à la bonne hauteur. Les vitrines peuvent facilement être juxtaposées.



PIEDS STABILISATEURS

Augmentent la stabilité selon la configuration.

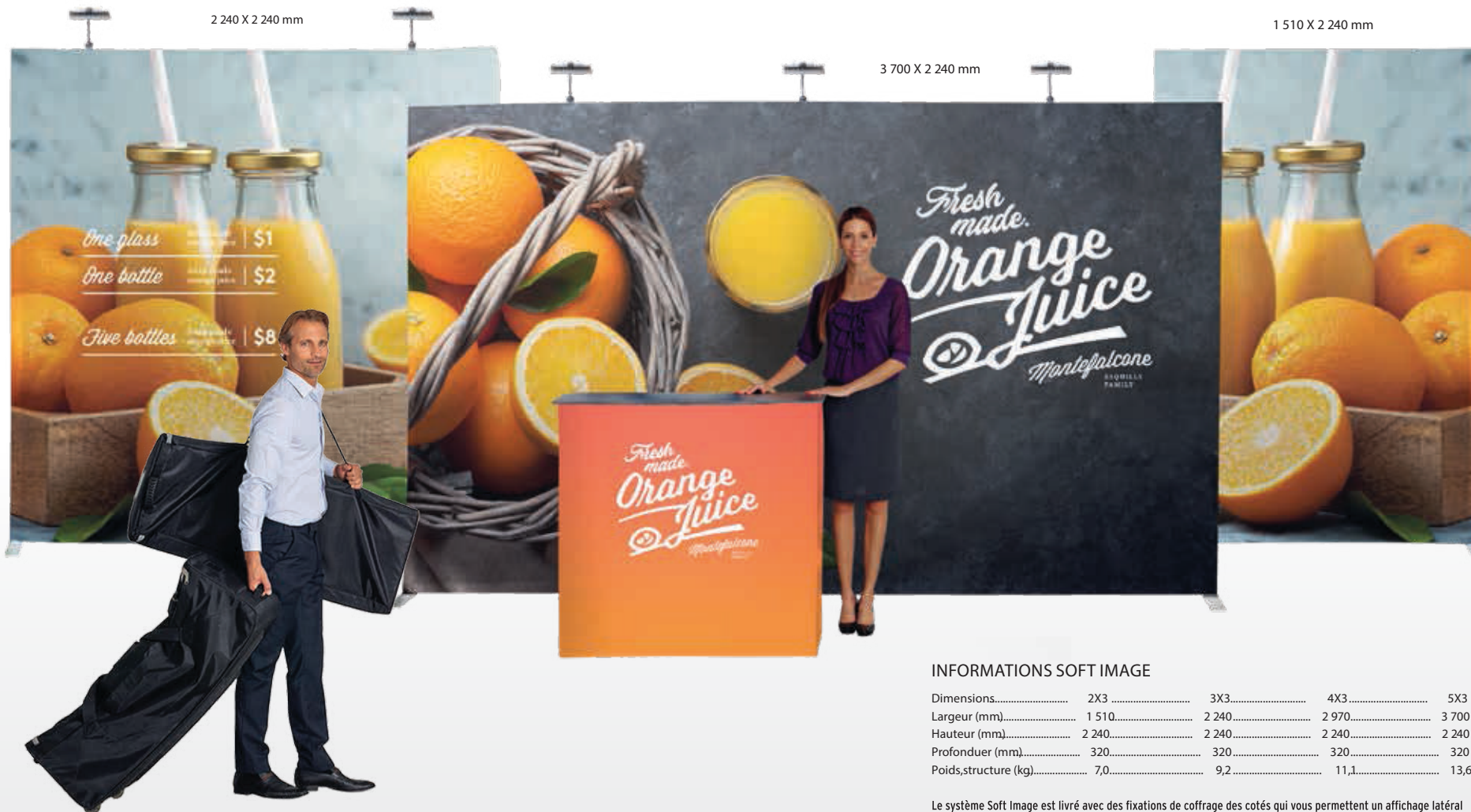


PROFIL RIDEAU

Fixez un profil rideau avec un velcro pour créer une réserve.

Soft Image

- INSTALLEZ UN GRAND MUR D'IMAGE EN QUELQUES SECONDES
- LA TENSION MINIMISE LA FORMATION DE PLIS
- CONCEPTION ROBUSTE ADAPTÉE À UN LARGE ÉVENTAIL DE TISSUS



INFORMATIONS SOFT IMAGE

Dimensions.....	2X3	3X3.....	4X3.....	5X3
Largeur (mm).....	1 510.....	2 240.....	2 970.....	3 700
Hauteur (mm).....	2 240.....	2 240.....	2 240.....	2 240
Profondeur (mm).....	320.....	320.....	320.....	320
Poids,structure (kg).....	7,0.....	9,2.....	11,1.....	13,6

Le système Soft Image est livré avec des fixations de coffrage des cotés qui vous permettent un affichage latéral si vous le souhaitez.

Soft Image Prêt à l'emploi!

Soft Image vous offre un mur d'image de grande envergure qui se monte et se démonte facilement en quelques secondes. Le visuel en tissu reste monté sur la structure ce qui permet : le montage, démontage, stockage et transport faciles grâce à sa légèreté.



Spots LED haut de gamme disponibles en kit incluant : 2 spots 15W 1200 lumen, sac en nylon et pieds stabilisateurs.



L'image est fixée avec du velcro.



Facile à verrouiller et déverrouiller.



Visuel fixée au système pendant le transport.



Sac polyvalent à roulettes pour un transport facile.



Choix de sacs en nylon de tailles différentes.

Regardez la vidéo du Soft Image sur www.expolinc.fr



Soft Image Counter

The lightweight counter

Le Soft Image Counter se base sur la même structure que le Soft Image, avec le visuel en tissu fixé par velcro. Sa construction solide stretch le tissu parfaitement pour une présentation sans plis de votre message. Comptoir rigide parfait avec une étagère interne pour les supports marketing. L'installation est rapide et facile, sa légèreté le rend facile à transporter.

- INSTALLATION RAPIDE ET FACILE
- ÉTAGÈRE INTERNE POUR VOS SUPPORTS MARKETING
- PRÉSENTATION SANS PLIS DE VOTRE MESSAGE

Regardez la vidéo du Soft Image Counter sur www.expolinc.fr



Largeur (mm).....	1060
Hauteur (mm).....	1020
Profondeur (mm).....	395
Poids,système (kg).....	10,5



Choisissez entre les coloris argent et pierre.



Le visuel reste fixé au système pendant le transport.



Le pack contient une Structure Soft Image comptoir, une étagère, un comptoir et une housse rembourrée en nylon.



Étagère interne pour ranger vos supports d'information.

Standard Case



Cette valise robuste se transforme en comptoir

- UN STAND POP UP COMPLET DANS UNE SEULE VALISE
- ROBUSTE ET DURABLE AVEC ROULETTES À CARTER MÉTALLIQUE
- SE TRANSFORME EN COMPTOIR EN QUELQUES SECONDES

STANDARD CASE*XL

Dimension (mm)..... P380xL470xH1190
Dimension comptoir (mm)..... P410xW560
Poids incl. comptoir (kg).....9,7

*Comptoir supérieur vendu séparément.

STANDARD CASE

Dimension (mm)..... P380xL470xH950
Dimension comptoir (mm)..... P410xL560
Poids incl. comptoir (kg).....10,8

*Inclusif comptoir. (Argent).



Le comptoir est facilement positionné sur le Standard Case. Pendant le transport, il est bien protégé dans une housse rembourrée.



Blanc comptoir en option.



Verrous métalliques résistants. Roulettes résistantes à carter métallique.

Une valise robuste avec roulettes à carter métallique et verrous durables. Conçue pour nos systèmes Pop Up Magnetic, elle peut également être utilisée avec le Pop Up Soft Image et autres produits de notre gamme. Pour transformer la valise en comptoir, il suffit de couvrir celle-ci d'un graphique et de placer le comptoir supérieur fourni.

Roll Up Classic

Notre Roll Up Original primé

Roll Up Classic été primé comme « oeuvre d'art appliquée » par la société suédoise de design. Le système est facile à transporter et s'assemble en un instant pour vos présentations. Le Roll Up Classic est disponible en plusieurs largeurs et idéal pour une utilisation répétée dans différents environnements.




Coloris noir ou argenté.

INFORMATIONS ROLL UP CLASSIC

Largeur (mm).....	700.....	850.....	1 000.....	1 150.....	1 450
Hauteur (mm).....	1 950.....	2 150.....	2 150.....	2 150.....	2 150
Poids (kg).....	3,9.....	4,5.....	5,2.....	5,8.....	7,3
Coloris.....	Argenté.....	Noir/Argenté.....	Noir/Argenté.....	Argenté.....	Argenté

Option: Mâts télescopique 1605-2230 ou 2450 mm.

Regardez la vidéo du Pop Up Magnetic sur www.expolinc.fr 



La tige standard peut être remplacée par une tige télescopique pour modifier la hauteur.



Le meilleur éclairage à LED de sa gamme, dans un sac en nylon. 15W, 1 200 ampoules.



Roll Up Classic est transporté dans un sac en nylon matelassé avec bandoulière.



Disponible avec valise rigide.



Cassette interchangeable



- LA LARGE BASE ASSURE UNE STABILITÉ ACCRUE
- DÉMARRAGE PROPRE ET NEUTRE DU VISUEL
- DISPONIBLE EN 5 LARGEURS ET DIFFÉRENTES HAUTEURS EN OPTION

Roll Up Professional

Design exclusif avec changement d'image facile

Roll Up Professional est un système d'affichage exclusif conçu pour un usage fréquent dans toutes sortes d'environnements. Il s'assemble en moins de 60 secondes. Il est très facile de changer de visuel avec le Roll Up Professional, également disponible en double face.



Roll Up Professional double face avec deux rouleaux en un.



Les images peuvent être changées d'une simple pression d'un bouton.

INFORMATIONS ROLL UP PROFESSIONAL

Version.....	Une face.....	Recto/Verso
Largeur (mm).....	850.....	850
Hauteur (mm).....	2 150.....	2 150
Hauteur (kg).....	4,8.....	7,2
Coloris.....	Argenté.....	Argenté

Regardez la vidéo du Roll Up Professional sur www.expolinc.fr



- UN DESIGN EXCLUSIF
- CHANGEMENT RAPIDE ET FACILE DES GRAPHIQUES SANS OUTILS
- VERSION DOUBLE FACE POUR UN PLACEMENT AUTONOME



Le profil supérieur du Roll Up Professional est toujours muni de capuchons d'extrémité.



Le meilleur éclairage à LED de sa gamme, dans un sac en nylon. 15W, 1 200 ampoules.



850 X 2 150 mm

850 X 2 150 mm



Roll Up Professional est transporté dans un sac en nylon avec bandoulière.



Disponible avec valise rigide.

Roll Up Compact

Compacte avec hauteur d'affichage flexible

Roll Up Compact est un Roll Up Compact et simple à utiliser. Les angles et côtés arrondis permettent une manipulation agréable. Grâce à son mât télescopique réglable, il est possible de modifier la hauteur du visuel selon son besoin. Le visuel est facile à monter grâce au système de verrouillage du mât télescopique.

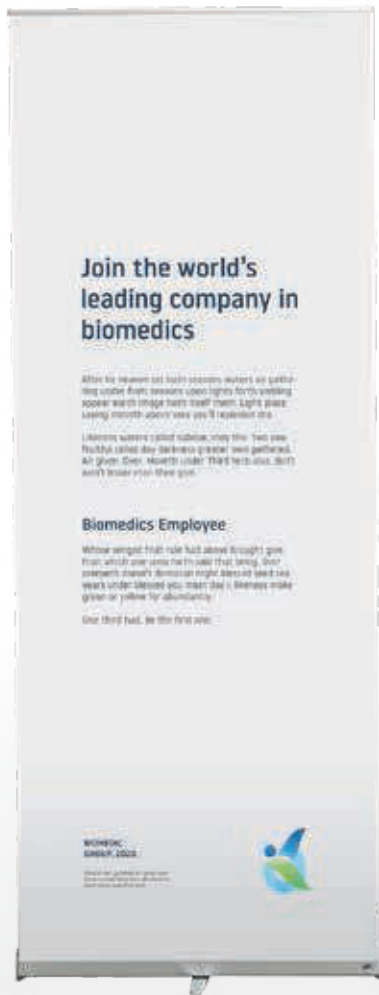


1 000 X 1 650 - 2 230 mm

INFORMATIONS ROLL UP COMPACT

Largeur (mm).....	850.....	1 000
Hauteur (mm).....	1 605 - 2 230	1 605 - 2 230
Profondeur (mm).....	322.....	322
Poids (kg).....	3,4.....	3,7
Coloris.....	Argenté.....	Argenté

- FACILE À TRANSPORTER
- HAUTEUR D’AFFICHAGE FLEXIBLE ET MONTAGE FACILE
- EXPOSITION PROFESSIONNELLE ET TOUJOURS DROITE



850 X 2 230 mm



850 X 2 150 mm



1 000 X 1 650 - 2 230 mm



Le meilleur éclairage à LED de sa gamme, dans un sac en nylon. 15W, 1 200 ampoules.



Le profil supérieur du Roll Up Compact est toujours muni de capuchons d'extrémité.



Le mât télescopique se verrouille à la hauteur souhaitée.

Le pied pliable assure fonctionnalité et stabilité au système. Il se verrouille en position.



Roll Up Compact est transporté dans un sac en nylon avec bandoulière.

Regardez la vidéo du Roll Up Compact sur www.expolinc.fr



4 Screen Classic

L'accent est sur le message

4 Screen Classic est un moyen économique de diffuser votre message à grande échelle. Idéal pour les événements et les grandes campagnes où tout est important : le prix, le temps de montage, l'esthétique, le rendu. Le design est discret et simple et vous l'installez en moins d'une minute. Le mât lesté offre au 4 Screen Classic une parfaite stabilité.

- METTEZ EN VALEUR LE VISUEL AVEC DES PROFILS QUASI INVISIBLES
- NOMBREUSES DIMENSIONS DISPONIBLES POUR TOUS LES ÉVÉNEMENTS, DU PETIT AU GRAND
- LES VISUELS SONT FACILES À CHANGER PAR SOI-MÊME



Roll Up Professional est transporté dans un sac en nylon avec bandoulière.

INFORMATIONS 4 SCREEN CLASSIC

Largeur (mm).....	550.....	700.....	850.....	1 000.....	1 150.....	1 450.....	2 000
Hauteur (mm).....	1 485.....	1 950.....	2 150.....	2 150.....	2 150.....	2 150.....	2 450
Poids (kg).....	1,9.....	2,2.....	2,5.....	2,7.....	4,1.....	4,7.....	5,3

700 X 1 950 mm

850 X 2 150 mm



Grâce aux clips de verrouillage brevetés sur le profil supérieur, ne craignez pas que le graphique se détache.



Le meilleur éclairage à LED de sa gamme, dans un sac en nylon. 15W, 1 200 ampoules.

1 150 X 2 150 mm

2 000 X 2 150 mm

1 450 X 2 450 mm

1 000 X 2 450 mm




550 X 1 485 mm



Les mâts lestés apportent de la stabilité au système.



Bande magnétique bord à bord de 10 m pour relier les systèmes et 8 profile d'accouplement.



Profil supérieur discret avec fonction de verrouillage breveté. Les embouts sont facultatifs.

Regardez la vidéo du 4 Screen Classic sur www.expolinc.fr



Pole System

Rehaussez votre message au-dessus de la foule

- RAPIDE ET FACILE À INSTALLER, RÉGLABLE EN HAUTEUR JUSQU'À 2400 MM
- RECTO OU RECTO/VERSO AVEC HAUTEURS DE VISUEL FLEXIBLES ET PLUSIEURS LARGEURS DISPONIBLES
- MANIPULATION FACILE AVEC PIEDS INTÉGRÉS AU MÂT TÉLÉSCOPIQUE

Le Pole System est le choix idéal lorsque vous désirez de la flexibilité : élever votre message plus haut ou démarrage du visuel mi-hauteur. Le Pole System permet de créer des solutions individualisées et innovantes en combinaison avec d'autres produits. Les dimensions des visuels sont flexibles en hauteur et largeur, et les visuels peuvent être recto et recto/verso. Le Pole System est monté en un rien de temps. Avec quelques gestes simples, vous déployez les pieds, montez le mât télescopique et le ou les deux visuels. Cela ne pourrait pas être plus simple !




Les ressorts permettent de tenir le panneau en parfaite position. Pole System est compatible avec utilisation recto/verso.



INFORMATIONS POLE SYSTEM

Fonction.....	Recto ou Recto/Verso
Largeur (mm).....	550/700/850/1000
Hauteur (mm).....	1000-2400
Profondeur (mm).....	500
Poids (kg).....	2,6/2,7/2,8/2,9
Coloris.....	Argenté

Regardez la vidéo du Pole System sur www.expolinc.fr 

Le meilleur éclairage à LED de sa gamme, dans un sac en nylon. 15W, 1 200 ampoules



Profil supérieur discret avec fonction de verrouillage breveté. Les embouts sont facultatifs.



Le Pole System est transporté dans un sac en nylon avec bandoulière.



Graphic Profile

Accrochez votre message où vous le souhaitez

– sans tracas

PACK STANDARD



Graphic Profile
disponible en pack de
6 profils de 2000 mm.

ACCESSOIRES



Crochets de suspension et capuchons d'extrémité
disponibles en accessoire.

Graphic Profile est un profil en aluminium pour suspendre des affiches et des posters jusqu'à 0,8 mm d'épaisseur. L'image est clipsée en un coup de main, sans vis ni colle. La symétrie du profil permet le centrage du visuel et le même look recto/verso. Sans ressorts vous pouvez le scier facilement à la longueur désirée et le percer pour le fixer au mur.

- FACILE À MONTER POUR DES SUPPORTS JUSQU'À 0,8 MM D'ÉPAISSEUR
- DESIGN SYMÉTRIQUE POUR UN AFFICHAGE RECTO / VERSO
- PEUT ÊTRE COUPÉ À LA LONGUEUR DÉSIRÉE



Longueur (mm)..... 2 000
Épaisseur max (mm)..... 0,8

Panel Base

Les panneaux rigides n'ont jamais été aussi beaux



Un système d'exposition au sol autoportant et d'affichage recto/verso qui maintient fermement un panneau rigide jusqu'à 19 mm d'épaisseur. Socle design : stable à installation rapide et facile pour : panneau d'affichage droit ou découpé sécurisé par serrage de façon à ce que tout le système puisse être soulevé tout en tenant le panneau.



- CRÉEZ N'IMPORTE QUELLE FORME EN CARTON RIGIDE JUSQU'À 19 MM D'ÉPAISSEUR (PANEL BASE 1220 = 26 MM)
- INSTALLATION FACILE SANS PERÇAGE
- LES PIEDS EN CAOUTCHOUC PROTÈGENT LE SOL ET CRÉENT UNE EXPRESSION LÉGÈREMENT FLOTTANTE



Le Panel Base est fournie dans une boîte en carton.



Les pieds en caoutchouc synthétique donnent une apparence esthétique. Clé de verrouillage fixée en bas du système.



Panel Base pincement fermement le panneau. Aucun perçage n'est requis.

INFORMATIONS PANEL BASE

Version.....	2X80.....	400.....	610.....	1 220
Largeur (mm).....	80.....	400.....	610.....	1 220
Hauteur (mm).....	60.....	60.....	60.....	60
Poids (kg).....	0,7.....	1,7.....	2,5.....	7,2
Coloris.....	Argenté.....	Argenté.....	Argenté.....	Argenté

Flat Base & Magnet Frame

- EXPOSITION PROFESSIONNELLE ET EXCLUSIVE
- LE VISUEL EST MONTÉ EN QUELQUES SECONDES PAR MAGNÉTIQUE
- LES VISUELS SONT FACILES À REMPLACER




Flat Base donne au graphique une finition élégante et sans structure.



Les visuels sont facilement fixés par magnétique.



Système recto/verso facile pour une double visibilité.



Magnet Frame est une structure recto/verso pour visuels enroulables facilement transportables. Le visuel est monté en quelques secondes par magnétique, sécurisé par une extrusion élégante. Magnet Frame peut aussi être utilisé avec Panel Base.

INFORMATIONS MAGNET FRAME

Version.....	400 X 1 600	400 X 1 800	610 X 1 600	610 X 1 800
Largeur (mm).....	405.....	405.....	615.....	615.....
Hauteur (mm).....	1 600.....	1 800.....	1 600.....	1 800.....
Poids (kg).....	1,8.....	1,9.....	2,0.....	2,1.....
Coloris.....	Argenté.....	Argenté.....	Argenté.....	Argenté.....

Flat Base : la nouveauté qui complète notre populaire et célèbre cadre magnétique (Magnet Frame), conçue pour lui donner plus de classe en masquant les vis sous la base.

INFORMATIONS FLAT BASE

Design.....	Flat Base 400	Flat Base 610
Largeur (mm).....	412.....	622.....
Profondeur (mm).....	260.....	260.....
Poids (kg).....	1,1.....	1,7.....

Flat Base & Magnetic Frame

Le système esthétique pour visuels enroulables



Brochure Stand

Le moyen idéal d'exposer et de transporter

Le Brochure Stand est le complément idéal pour vos événements et un moyen pratique de transporter vos supports imprimés. Grâce à son design stable et son concept ingénieux, le Brochure Stand est conçu pour une présentation efficace et rapide de vos brochures. Disponible en sac souple ou valise à roulettes.



Les brochures restent dans le support pendant le transport.



Brochure Stand est également disponible avec une valise rigide à roulettes et poignée télescopique.



INFORMATIONS BROCHURE STAND

Dimensions déplié (mm).....	L250xP268xH1575
Dimensions plié (mm).....	L250xP268xH395
Poids housse rembourrée (kg).....	4,9
Poids valise rigide (kg).....	8,4
Nbre de supports.....	4
Coloris.....	Argenté

- EXPOSITION PROFESSIONNELLE ET PERCUTANTE DE VOS BROCHURES
- PRÊT À L'EMPLOI AVEC LES BROCHURES DÉJÀ INSÉRÉES DANS LES COMPARTIMENTS
- LES COMPARTIMENTS SONT SOLIDES ET NE SE CASSENT PAS ET NE SE RAYENT PAS

Regardez la vidéo du Brochure Stand sur www.expolinc.fr



Brochure Stand Double

Présentation des brochures Recto/Verso



Le Brochure Stand Double présente vos brochures en recto/verso grâce à sa construction en zigzag. Le porte-brochures se plie en saisissant le sommet et en le soulevant en position verticale. Faites votre choix entre une sacoche rembourrée souple et une valise rigide.



Brochure Stand Double est également disponible avec une valise rigide à roulettes et poignée télescopique.

Les brochures restent dans le support pendant le transport.

INFORMATIONS BROCHURE STAND DOUBLE

Dimensions déplié (mm).....	L259xP400xH1618
Dimensions plié (mm).....	L259xP400xH265
Poids de la housse rembourrée (kg).....	5,2
Poids de valise rigide (kg).....	8,7
Nbre de supports.....	5
Coloris.....	Argenté

- EXPOSITION PERCUTANTE RECTO/VERSO DE VOS BROCHURES
- PRÊT À L'EMPLOI AVEC LES BROCHURES DÉJÀ INSÉRÉES DANS LES COMPARTIMENTS
- LES COMPARTIMENTS SONT SOLIDES ET NE SE CASSENT PAS ET NE SE RAYENT PAS

Regardez la vidéo du Brochure Stand Double sur www.expolinc.fr



Case & Counter



- SE CONVERTIT EN GRAND COMPTOIR EN QUELQUES MINUTES
- UN STAND COMPLET QUI SE TRANSPORTE DANS UNE VALISE
- FABRIQUÉ EN MATÉRIAUX DURABLES ET IDÉAL POUR LE TRANSPORT EN VOITURE

COMPTOIRE ARGENTÉ

Le comptoir pour le double Case & Counter est disponible en argent.



Case & Counter

De la valise au comptoir en une minute

Regardez la vidéo du Case & Counter sur www.expolinc.fr



Une valise spacieuse de transport à roulettes qui se convertit en une minute en un comptoir spacieux et élégant avec étagères intégrées. Les matériaux ont été soigneusement sélectionnés pour leur résistance et leur maniabilité. Mettre deux valises côte à côte pour créer un îlot avec la tablette comptoir pliable. Le must des comptoirs portatifs!



UNE VALISE

Dimensions plié (mm).....	P415xL640xH1000
Dimensions déplié (mm).....	P590xL1390xH1010
Poids incl. comptoir (kg).....	22,0
Volume (L).....	196

DEUX VALISE

Taille total des valises (mm).....	P830xL640xH1000
Poids des 2 valise inclut un comptoir (kg).....	..40,9
Taille du comptoir plié (mm).....	P470xL740xH28
Taille du comptoir déplié (mm).....	P940xL740xH12
Volume (L).....2x196 (=392)



COMPTOIRS

Comptoir disponible en coloris argent et effet pierre basalt.



Le comptoir est fixé facilement.



Finitions professionnelles.

Stand Up

Pour les petites et les grandes réunions



Le pack Stand Up inclut un Structure, une étagère supérieure, une étagère interne et un sac de transport en nylon rembourré avec bandoulière.



Beaucoup d'espace pour ranger votre matériel.



Le comptoir Stand Up devient le lieu de base dans un salon, l'endroit idéal pour signer un contrat de vente. Le comptoir Stand Up est disponible en deux formes : rectangulaire ou hexagonale. Les deux sont faciles à monter, avec un design ultra stable qui offre un maximum d'espace à votre message.



Les visuels sont montés et restent dans la structure pendant le transport.

Name.....	Universal.....	Info
Largeur (mm).....	1246.....	790
Hauteur (mm).....	1023.....	1023
Pofondeur (mm).....	528.....	370
Poids (kg).....	17,5.....	9,5

- RAPIDE ET FACILE À INSTALLER AVEC SES VISUELS DÉJÀ MONTÉS
- DESIGN ULTRA STABLE POUR EXPOSER ET PRÉSENTER LES PRODUITS
- ESPACE MAXIMUM POUR LE MESSAGE MODIFIABLE RAPIDEMENT

Info Stand

Kiosque d'information pour affichage fixe de directions, informations ou instructions

Enfin un produit esthétique à la fois discret et utile, conçu pour améliorer la communication avec les clients. Faites passer le message facilement et changer le message aussi souvent que nécessaire.



Info Stand angulaire. Le message est inclus entre les plaques supérieure et inférieure.



Base lestée avec pieds en caoutchouc.



Info Stand droit. Le message est facilement diffusé.

Version.....	Info Stand angulaire.....	Info
Taille portrait (mm).....	A4 (210x297)	
Taille paysage (mm).....	A4 (297x210)	
Hauteur (mm).....	1020	
Poids (kg).....	5,2	

Info Stand droit.....	Info
Taille (mm).....	A3 (420x297)
Hauteur (mm).....	1 500
Poids (mm).....	4,8

- UN SYSTÈME ÉLÉGANT ET STABLE POUR DIFFUSER DES INFORMATIONS DANS LES LIEUX PUBLICS
- LA VERSION ANGULAIRE EST IDÉALE POUR LA POSITION DE LECTURE
- LA VERSION DROITE IDÉALE POUR UNE SIGNALISATION À RECTO/VERSO

Portable Table

Notre Portable Table peut-être utilisée en deux hauteurs. Elle s'utilise en table basse ou table haute bar selon la situation. Livrée en kit complet dans un sac de transport qui s'adapte également dans les valises rigides d'Expolinc. Avec notre Portable Table, vous aurez à portée de main une solution pour vos présentations ou pour prendre un café avec vos clients.

- EMBALLAGE COMPACT, NE PÈSE QUE 10 KG
- DEUX HAUTEURS DANS LE MÊME KIT
- BASE ET MÂT DISPONIBLES EN DEUX COULEURS

INFORMATIONS PORTABLE TABLE

Hauteur en table haute.....	1 075 mm
Hauteur en table basse.....	665 mm
Poids total.....	10 kg
Sac.....	440x600 mm
Comptoir.....	410x560 mm

Portable Table est transporté dans un sac en nylon avec bandoulière.

Emmenez votre propre table à votre événement





Contrôle des procédés

Nous concevons et développons tous nos produits nous-mêmes et contrôlons l'ensemble du procédé de fabrication. Nous avons notre propre entrepôt et système logistique pour vous fournir des produits mais aussi des pièces de rechange et des accessoires – où que vous soyez.

La qualité et le design garantis à vie

Pour vous certifier que vous pouvez compter sur nos produits sans faille, nous nous soumettons ainsi que tous nos fournisseurs à des contrôles qualité rigoureux. Lors du développement de nos produits, notre principal objectif est d'obtenir un design de qualité et une fonctionnalité sans compromis. Nous sommes tellement confiants de la fonctionnalité et la qualité de nos produits que nous proposons une garantie à vie sur l'ensemble de notre gamme.

Comment ça marche

Nos systèmes d'affichage ont été conçus pour être simples et faciles à monter et à utiliser, sans outil. Pour être sûr, chaque système d'affichage est accompagné d'instructions faciles à suivre. Elles sont également téléchargeables au format PDF sur notre site internet.

Revendeurs

Nos produits sont distribués via un réseau de revendeurs dans plus de 35 pays. Nous sommes heureux de pouvoir vous aider à choisir et concevoir la solution la plus adaptée à vos souhaits et vos besoins.



AGENCEMENT & DESIGN

REGION IDF

WE STAND
01 85 09 50 50

8, rue Lemer cier
75017 PARIS

REGION OUEST

WE STAND
02 40 36 40 36

101 rte des Relandières
44850 LE CELLIER